

Gestion de l'arborescence

Qu'est que l'arborescence ?

L'arborescence est une structure d'organisation hiérarchique qui permet de classer les machines, les terminaux et les zones sous forme de niveaux (groupes, sous-groupes, emplacements).

→ Elle sert à regrouper les équipements selon votre organisation (site, client, activité...) et à appliquer des paramètres communs en fonction de leur emplacement dans cette structure.

Opérateur Racine
 Zone/ Sous-zone

Pourquoi structurer son arborescence ?

L'arborescence se structure à partir de votre opérateur racine (nom de société que vous avez déclaré) sous lequel vous pouvez choisir de créer des zones, et des sous-zones.

Cette organisation facilite :

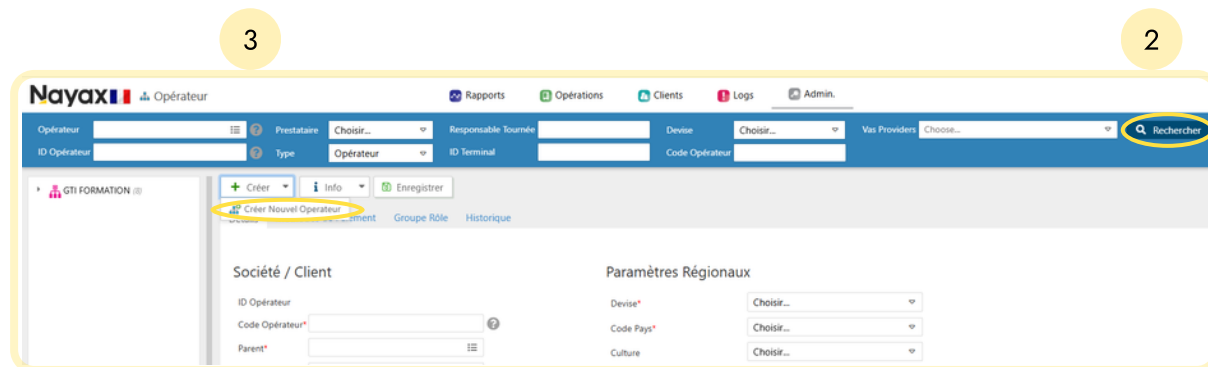
- la gestion quotidienne des machines
- la recherche et l'identification rapide des équipements
- l'application de paramètres communs à un ensemble de machines
- la cohérence des configurations grâce à l'héritage des réglages
- la maintenance et les interventions sur des opérateurs ciblés plutôt que machine par machine
- l'extraction ciblée de données concernant un/des opérateur(s)



Cette colonne d'arborescence est présente dans plusieurs menus de Nayax Core (machines, cartes, utilisateurs) et permet de naviguer et filtrer rapidement vos données.

Créer une zone ou sous-zone

1. Rendez-vous dans l'onglet Admin → Opérateur
2. Cliquez sur **Rechercher** pour faire apparaître votre opérateur racine
3. Cliquez sur **Créer**

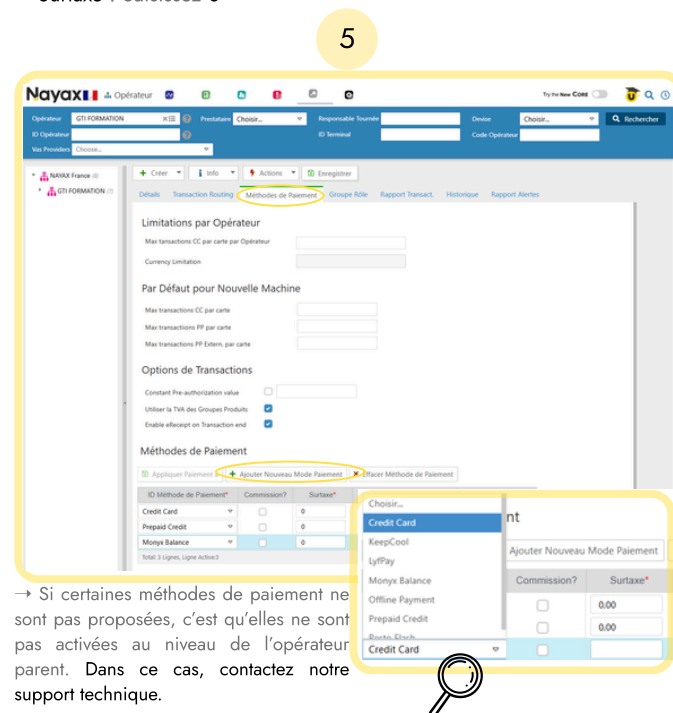
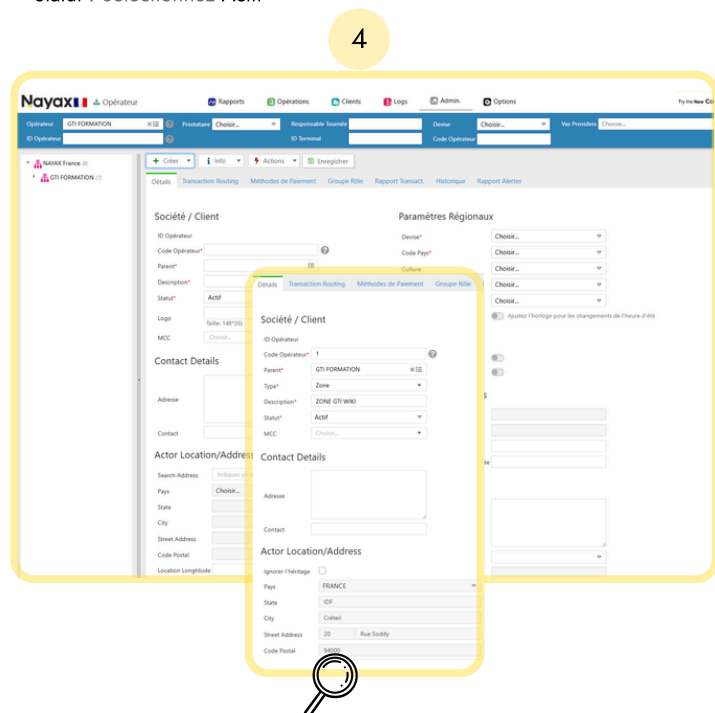


4. Saisissez les informations* comme indiqué ci-dessous :

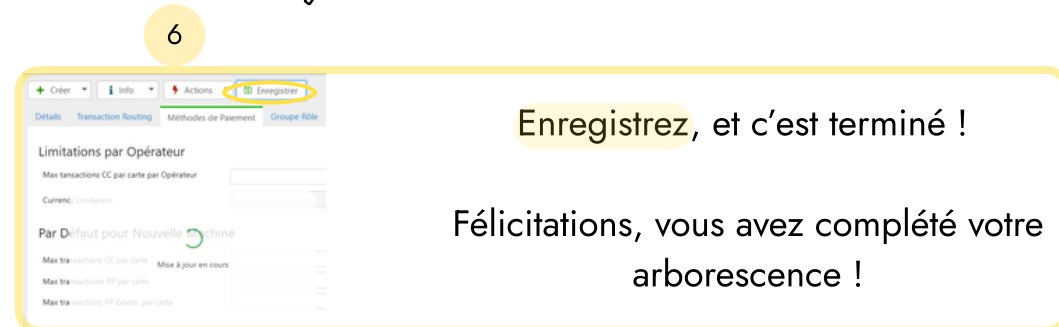
- Code Opérateur : ici 1 (valeur de votre choix)
- Parent : Nom de l'opérateur qui abritera cette zone
- Type : Sélectionnez Zone
- Description : Nom de la zone
- Statut : Sélectionnez Actif

5. Rendez-vous dans l'onglet Méthodes de Paiement, puis saisissez les informations* comme indiqué ci-dessous :

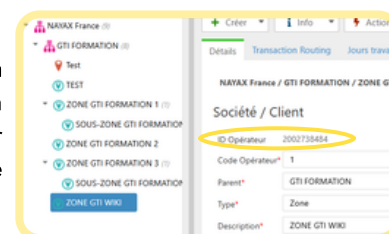
- Cochez les cases Utiliser la TVA (...) Produits et Enable (...) end
- Cliquez sur **Ajouter Nouveau Mode Paiement**
- Sélectionnez un ID Méthode de Paiement dans la liste proposée
- Surtaxe : Saisissez 0



→ Si certaines méthodes de paiement ne sont pas proposées, c'est qu'elles ne sont pas activées au niveau de l'opérateur parent. Dans ce cas, contactez notre support technique.



Lors de la création d'un sous-opérateur ou d'une sous-zone, un identifiant unique et propre à chaque opérateur est automatiquement généré. Vous pouvez le retrouver à tout moment en vous rendant dans l'onglet Admin, puis Opérateur, et en cliquant sur le nom de l'opérateur ou de la zone concernée dans votre arborescence : l'ID apparaît directement en tête de fiche. Cet identifiant peut notamment être demandé par le support si vous les contactez.





Nous espérons que ce guide vous aura permis de configurer votre arborescence en toute simplicité.

Des questions complémentaires ?

Des accès manquants à votre compte pour réaliser cette manipulation ?

Notre support technique se tient à votre disposition :



support@gti.eu

Une **urgence technique** ?



01.56.71.20.20*

*du lundi au jeudi de 8h30 à 17h
& le vendredi de 8h30 à 16h