
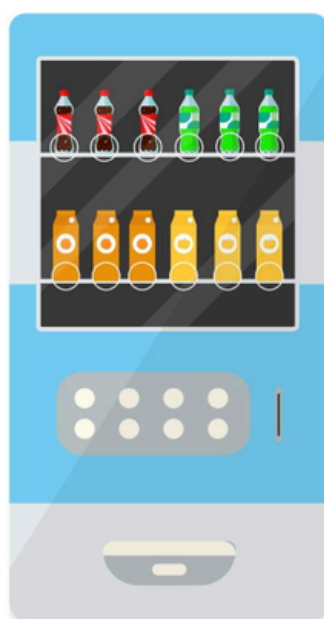



Création d'un Groupe machine

Cette étape est facultative si vous disposez déjà d'au moins un groupe machine existant et qu'aucune nouvelle classification n'est nécessaire.

Quelle est l'utilité d'un Groupe Machine ?

Le système de groupes machines permet d'organiser et de structurer votre parc de machines virtuelles dans Nayax.



Il peut notamment servir à :

- distinguer différents types de distribution (boissons chaudes, boissons froides, snacks, etc.)
- organiser les machines selon leur emplacement (site, bâtiment, étage, zone)
- faciliter la lecture de l'arborescence machines dans Nayax Core
- simplifier la gestion et la recherche de machines dans les menus d'exploitation

Une organisation claire des groupes machines facilite la navigation dans Nayax et devient particulièrement utile lorsque votre parc comporte un grand nombre de machines.

Le groupe machine sert uniquement à organiser vos machines dans l'interface Nayax. Il n'a aucune incidence sur le fonctionnement du terminal ou des paiements.



Comment créer un Groupe Machine ?

Un groupe machine peut être créé ou modifié de deux manières dans Nayax Core :

1 Depuis le menu Admin

Rendez-vous dans Admin → Gestion Machines et saisissez le nom de votre opérateur pour accéder aux paramètres :

Cliquez sur **+ Ajouter Nouveau Groupe**

Opérateur
Terminaux
Lecteur VPOS
Produits
Plans de Produits
Gestion Machines

Nayax | Gestion Machines | Rapports

Créer Machines | Déplacer

Enregistrer les Nouvelles Machines | **+ Ajouter Nouveau Groupe**

Créer ou Dupliquer de Nouvelles Machines

Créer ou Dupliquer Créer Machines Dupliquer Machine

Dupliquer Vers Opérateur* GTI FORMATION

Nombre de Machines*
Modèle Machine* Choisir...
Groupe Machine* Choisir...
Type Machine* Choisir...

- Une fenêtre s'ouvre :
cliquez sur **+ Nouveau Groupe**
- Sélectionnez un nom de groupe pré-enregistré ou saisissez votre propre nom pour le personnaliser.
- Cliquez sur **Enregistrer**

Operator Machine Groups

Groupes de machines de l'Opérateur

+ Nouveau Groupe

Nom Groupe*	Code Groupe	Etat*	Créé par	Date Création	Modifié par	Date Modif.	Nombre de machines	M...
PNEU		Actif	Guillaume FOUQUES	25/04/2025 13:40:38	Guillaume FOUQUES	25/04/2025 13:40:38	1	602
FROID		Actif	Vychet TIV	03/11/2020 10:35:29	Vychet TIV	03/11/2020 10:35:29	1	656
CHAUD		Actif	Vychet TIV	03/11/2020 10:35:12	Vychet TIV	03/11/2020 10:35:12	1	331
AUTRE		Actif	Vychet TIV	15/10/2020 15:04:02	Vychet TIV	15/10/2020 13:06:09	5	192
NOUVEAU		Actif						

Total: 5 Lignes, Ligne Active:5

Appliquer Enregistrer Annuler Fermer

Félicitations, votre groupe machine a été créé avec succès !

Choisissez un nom de groupe simple et cohérent (ex : Snacks, Boissons chaudes, Boissons froides). Cela facilitera la gestion de vos machines dans l'arborescence Nayax.



2 Depuis le menu Machines

Rendez-vous dans **Opérations** → **Machines** et sélectionnez une machine dans l'arborescence :

Cliquez sur

- + Créer ...
- Enregistrer
- Gestion Groupes Machines

Opérateur GTI FORMATION

Opérateur Statut Choisir...

Tableau de Bord Actions ... Infos ... + Créer ...

Tableau de Bord Général Plan Produits Planning Activation Paiemen

NAYAX France / GTI FORMATION / ZONE GTI FORMATION 3 / SOUS-ZON

Informations Générales

Lecteur Carte VPOS

Communication

Device AMIT Caractéristiques

Ecran et Audio

Machines

Inventaire Dynamique

Statuts Dynamiques Machines

GTI FORMATION (0)

ZONE GTI FORMATION 2 (1)

ZONE GTI FORMATION 1 (1)

ZONE GTI FORMATION 3 (8)

SOUS-ZONE GTI FORMATION

01-TEST MOD3 VICHET

02-MACHINE FROIDE

05-TEST PULSE 1-6

06-TEST COUNT-IN

07-TEST PULSE INCREMEN

08-TEST PULSE COUNTDO

- Une fenêtre s'ouvre : cliquez sur **+ Nouveau Groupe**
- Sélectionnez un nom de groupe pré-enregistré ou saisissez votre propre nom pour le personnaliser.
- Cliquez sur **Enregistrer**

Operator Machine Groups

Groupes de machines de l'Opérateur

+ Nouveau Groupe

Nom Groupe*	Code Groupe	Etat*	Créé par	Date Création	Modifié par	Date Modif.	Nombre de machines	M
PNEU		Actif	Guillaume FOUQUES	25/04/2025 13:40:38	Guillaume FOUQUES	25/04/2025 13:40:38	1	602
FROID		Actif	Vychet TIV	03/11/2020 10:35:29	Vychet TIV	03/11/2020 10:35:29	1	656
CHAUD		Actif	Vychet TIV	03/11/2020 10:35:12	Vychet TIV	03/11/2020 10:35:12	1	331
AUTRE		Actif	Vychet TIV	15/10/2020 15:04:02	Vychet TIV	15/10/2020 13:06:09	5	192
NOUVEAU		Actif						

Total: 5 Lignes, Ligne Active:5

Appliquer Enregistrer Annuler Fermer

Félicitations, votre groupe machine a été créé avec succès !

Les deux méthodes présentées (depuis Admin ou depuis Opérations → Machines) ouvrent la même fenêtre de gestion des groupes machines.

Vous pouvez donc utiliser celle qui vous paraît la plus rapide selon l'endroit où vous vous trouvez dans l'interface Nayax.



Nous espérons que ce guide vous aura permis de
créer un Groupe Machine sans soucis !

Des questions complémentaires ?

Des accès manquants à votre compte pour réaliser
cette manipulation ?

Notre support technique se tient à votre disposition :



support@gti.eu

Une **urgence technique** ?



01.56.71.20.20*

*du lundi au jeudi de 8h30 à 17h
& le vendredi de 8h30 à 16h